



Клинические данные (обязательны для заполнения)

Точная локализация взятия биоматериала

Клинический диагноз, продолжительность заболевания, проведенное лечение.

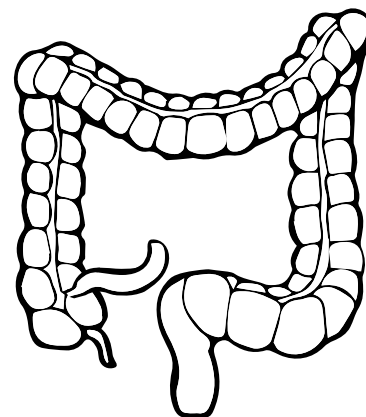
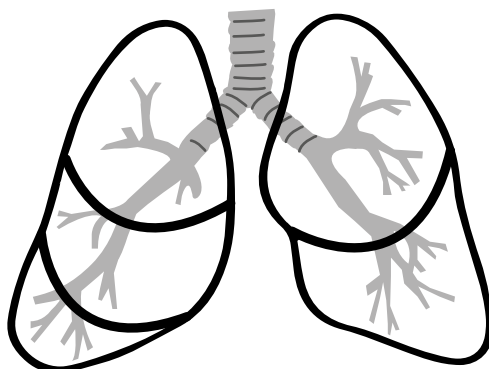

при опухолях – точная локализация, темпы роста, размеры, консистенция, отношение к окружающим тканям, метастазы, наличие других опухолевых узлов.

При исследовании лимфоузлов указать данные анализа крови.

Дополнительные лабораторные и инструментальные данные (анализ крови, КТ, МРТ, УЗИ)

## НАПРАВЛЕНИЕ НА ИССЛЕДОВАНИЕ ЭНДОСКОПИЧЕСКОГО МАТЕРИАЛА<sup>1</sup>

(указать стрелкой место взятия)



Эндоскопическая картина

Диагноз после эндоскопии

## НАПРАВЛЕНИЕ НА ИССЛЕДОВАНИЕ ГИНЕКОЛОГИЧЕСКОГО МАТЕРИАЛА<sup>2</sup>

Характер менструального цикла

Дата последней менструации

Продолжительность и интенсивность кровотечения

Наличие кровянистых выделений к моменту выскабливания

Беременность, роды, аборты

Предшествовавшие выскабливания (место и дата проведения, результаты)

Лечебные мероприятия, гормонотерапия

Бланк разработан на основании формы №014-1/У, утвержденной приказом МЗ России от 24.03.2016 г. № 179н

Бланк заказа заполняется печатными буквами  
черной или синей ручкой!

Выбрать  
 Отменить

Ф.И.О.

Подпись

Дата